

Ergebnisse der Befragung auf der Gewerbeschau KRU 2015

Auswertung Februar 2016



821 Besucherinnen und Besucher füllten den Fragebogen aus

Gesundheit im Landkreis Günzburg – Umfrage der Gesundheitsregion^{plus}

1. Wie zufrieden sind Sie insgesamt mit der Lebensqualität im Landkreis Günzburg?
 sehr zufrieden zufrieden teils/teils unzufrieden sehr unzufrieden

2. Was sollte aus Ihrer Sicht getan werden, um die Lebensqualität zu steigern?

3. Wie zufrieden sind Sie mit der Gesundheitsversorgung durch Ärzte und Krankenhäuser?
 sehr zufrieden zufrieden teils/teils unzufrieden sehr unzufrieden

4. Was soll sich aus Ihrer Sicht an der gesundheitlichen Versorgung im Landkreis ändern?

5. Wie zufrieden sind Sie mit der Länge der Anfahrtswege zu Hausärzten, Fachärzten, Krankenhäusern, Physiotherapeuten etc. insgesamt?
 sehr zufrieden zufrieden teils/teils unzufrieden sehr unzufrieden

6. Bitte kreuzen Sie an, wie Sie üblicherweise zu Ihren Ärzten gelangen. (mehrere Angaben möglich)
 zu Fuß Fahrrad eigenes Auto Mitfahrgelegenheit Linienbus/Bahn
 Flexibus sonstiges:

7. Bitte kreuzen Sie an, womit Sie an Ihrem Wohnort unzufrieden sind (mehrere Angaben möglich):

<input type="checkbox"/> Einkaufsmöglichkeiten	<input type="checkbox"/> Sport- und Bewegungsangebote	<input type="checkbox"/> Entspannung/Wellness
<input type="checkbox"/> Angebote für SeniorInnen	<input type="checkbox"/> Angebote für Jugendliche	<input type="checkbox"/> Angebote für Kinder
<input type="checkbox"/> (Straßen)lärm	<input type="checkbox"/> Natur- und Erholungsräume	<input type="checkbox"/> Kulturangebote
<input type="checkbox"/> soziales Miteinander	<input type="checkbox"/> Integration von Minderheiten	<input type="checkbox"/> Lebenshaltungskosten
<input type="checkbox"/> Erscheinungsbild der Stadt	<input type="checkbox"/> Informationen der Verwaltung	<input type="checkbox"/> öffentliche Verkehrsmittel
<input type="checkbox"/> Schulen	<input type="checkbox"/> Arbeitsplatz	<input type="checkbox"/> Wohnraum
<input type="checkbox"/> Luftqualität	<input type="checkbox"/> sonstiges:	<input type="checkbox"/> sonstiges:

8. Mit welchen (einfachen) Maßnahmen/Mitteln könnte Ihr Wohnort attraktiver gemacht werden?

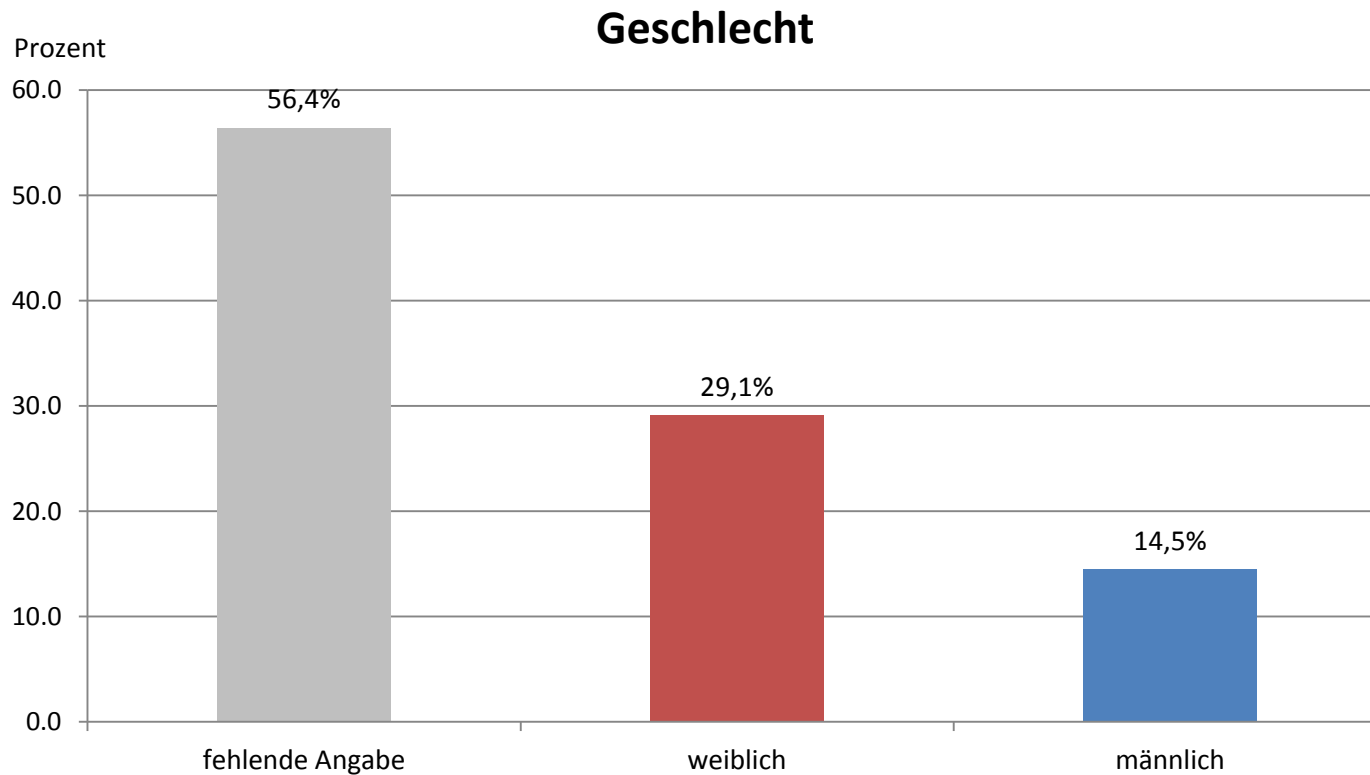
9. Ihr Alter und Geschlecht?
 unter 20 20 - 29 30 - 39 40 - 49 50 - 59 60 – 69 über 69
 weiblich männlich

10. Ihr Wohnort?



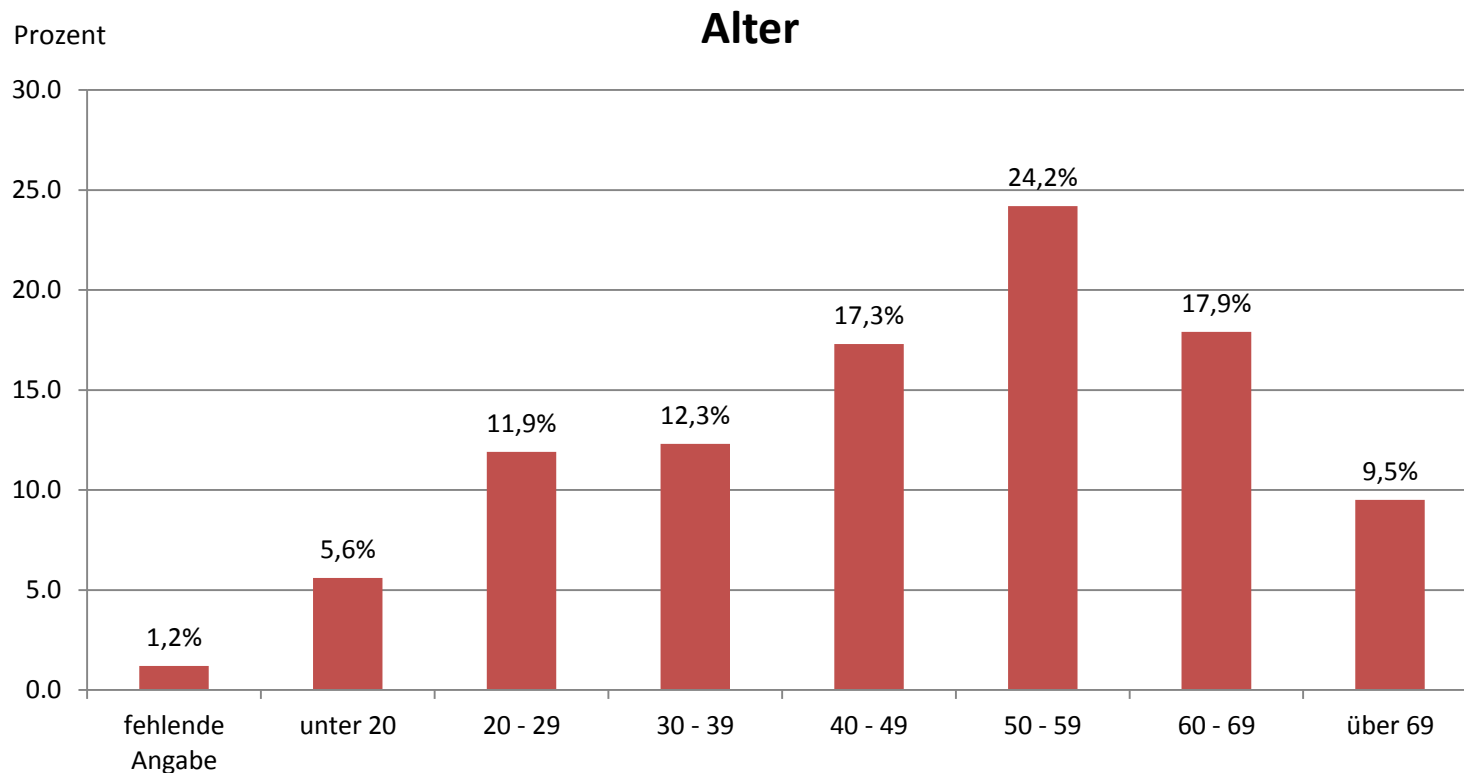
- Krumbach (Schwaben)
- 162 Aussteller
- Ausstellungsgelände ca. 15.000 qm
- 5 Hallen mit ca. 7000 qm
- Gastronomiezelt mit Unterhaltungsprogramm
- 4 Tage von Freitag, 9.10. 2015 bis Montag, 12.10.2015 von 10 bis 18 Uhr geöffnet
- Freier Eintritt
- Erwartete Besucherzahl: 35.000 – 40.000 Besucher

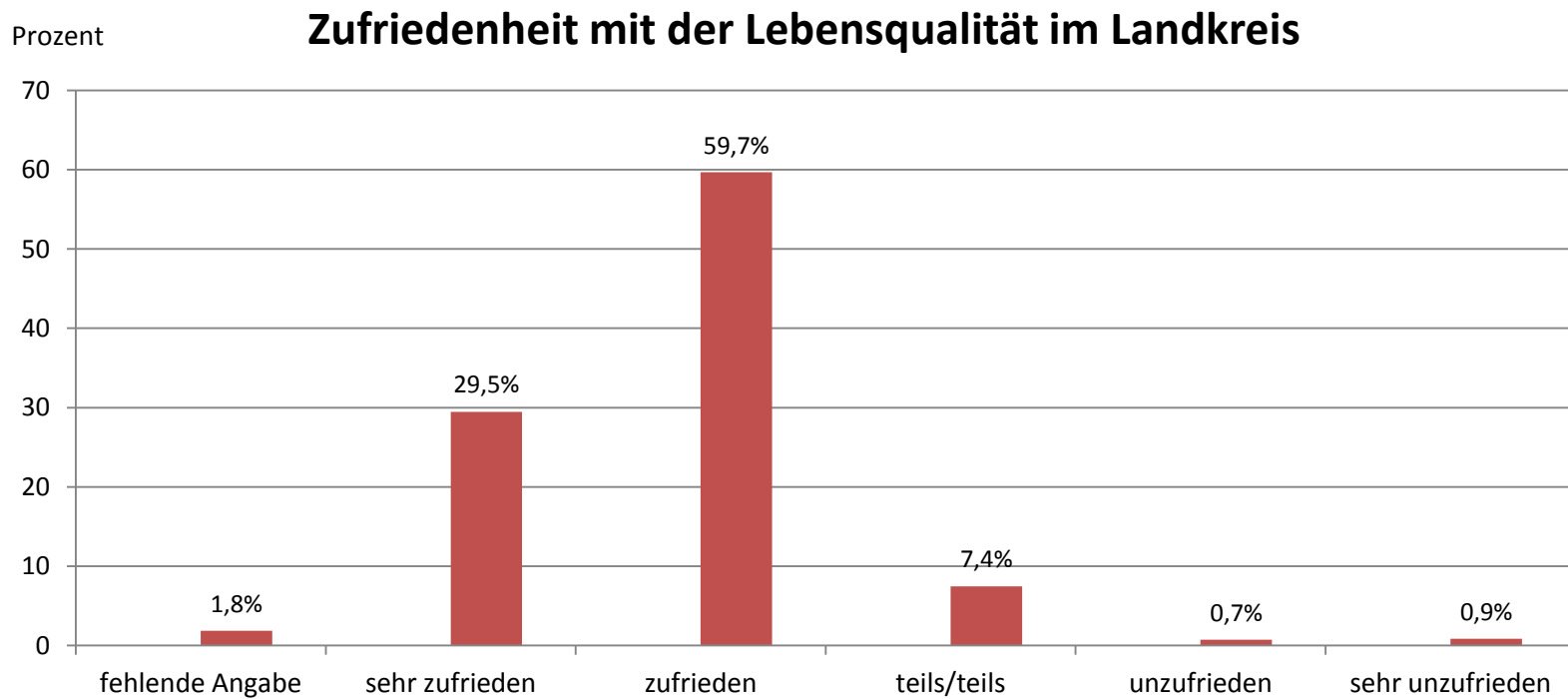
- N = 821



Alter der Befragten

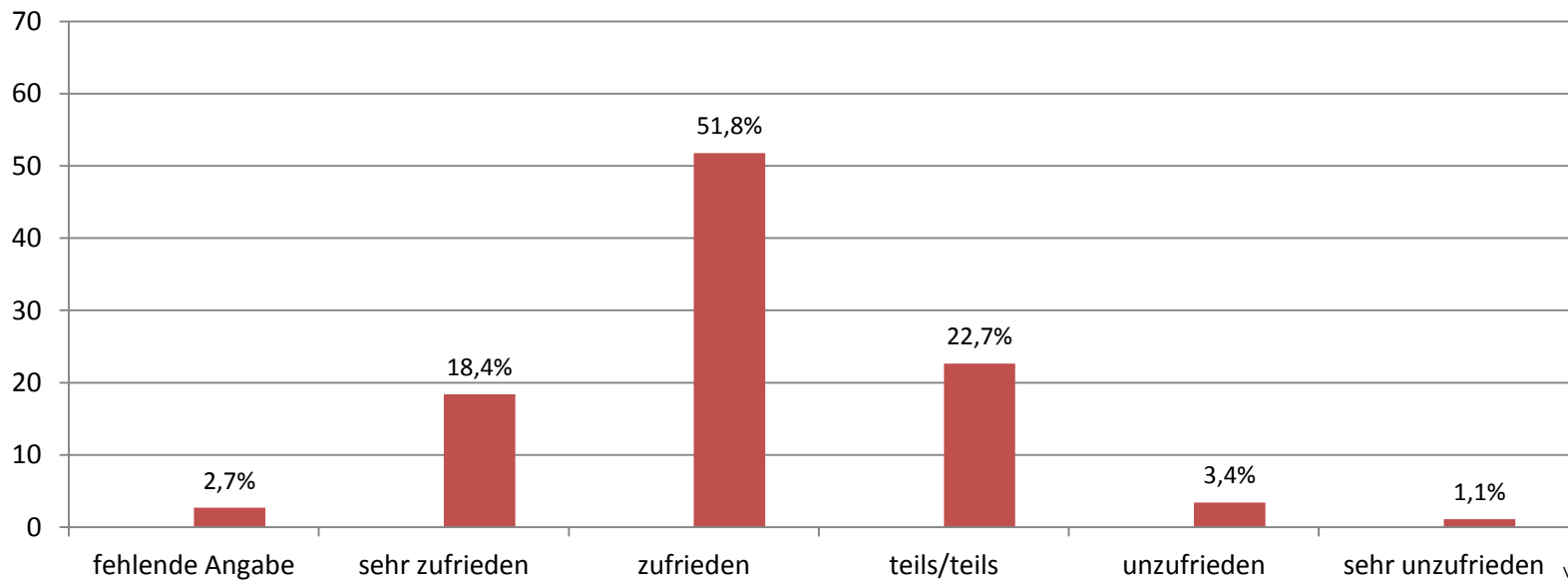
- Der größte Anteil der Befragten ist zwischen 50 und 59 Jahren alt.



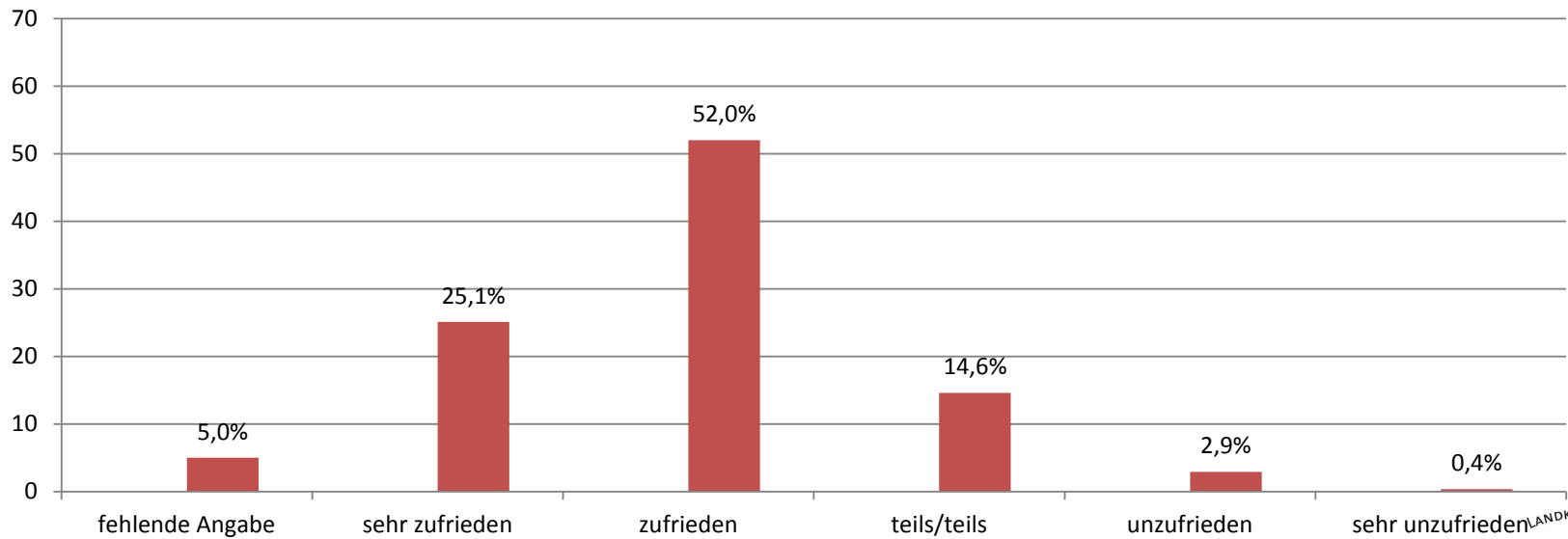


Prozent

Zufriedenheit mit der Gesundheitsversorgung im Landkreis



Zufriedenheit mit Anfahrtswegen



- Die Ergebnisse dieser Erhebung sind **nicht repräsentativ** für den Landkreis Günzburg.
- Die Stichprobe wurde auf der KRU Messe gezogen, weshalb die Grundgesamtheit die „Besucherinnen und Besucher der KRU Messe 2015“ ist und nicht die Landkreisbevölkerung.
- Beim Formulieren von Aussagen ist deshalb auf eine korrekte Wiedergabe zu achten. (Zum Beispiel: „Von den 821 befragten Besucherinnen und Besucher der KRU 2015 sind XY Prozent zufrieden mit XYZ“.)

- Um die Ergebnisse der Umfrage besser einordnen zu können, sind folgende Informationen wichtig:
 - 342 der befragten Personen (entspricht 41,7%) wohnen in Krumbach
 - Krumbach: 12.673 EinwohnerInnen

Vielen Dank!

Kontakt:

Julia Zahren

Leiterin der Geschäftsstelle der Gesundheitsregion^{plus} Landkreis Günzburg

Landratsamt Günzburg; Zimmer 126

Telefon: (08221) 95 - 740

E-Mail: j.zahren@landkreis-guenzburg.de

